


# Roadster-L

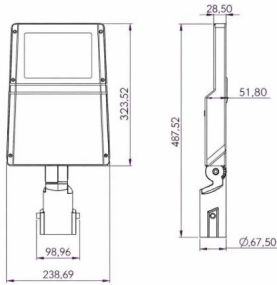


Yol Aydınlatma & Projektör Armatür

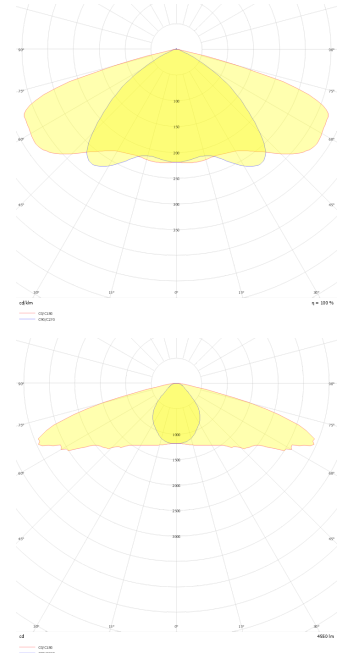


<b>Armatür Grubu</b>	Yol Aydınlatma & Projektör
<b>Armatür Rengi</b>	RAL 9005
<b>Gövde</b>	Alüminyum Enjeksiyon □□□□□
<b>Optik</b>	Simetrik / Asimetrik° Lens & Temperli Cam
<b>Işık Kaynağı</b>	LED
<b>Elektriksel Koruma Sınıfı</b>	CLASS II
<b>IP</b>	66
<b>IK</b>	08
<b>Çalışma Sıcaklığı</b>	-40°C / +40°C
<b>Işık Akısı</b>	18750 lm / 22000 lm / 25500 lm / 27750 lm / 30750 lm
<b>Tüketim Gücü</b>	150 W / 180 W / 200 W / 220 W / 240 W
<b>Armatür Verimliliği</b>	125 lm/W
<b>Renksel Geri Verim (CRI)</b>	>70
<b>Işık Renk Sıcaklığı (CCT)</b>	3000K/4000K/6500K
<b>Renk Toleransı</b>	< 3 SDCM
<b>Driver Tipi</b>	On/Off
<b>Giriş Gerilimi / Frekans</b>	220-240 V AC 50/60 Hz
<b>Güç Faktörü</b>	>0.9
<b>Surge</b>	1kV
<b>THD (AKIM)</b>	>%20
<b>LED ömrü</b>	>100.000 saat

Teknik Çizim



Fotometrik Eğri



[www.atelaydinlatma.com](http://www.atelaydinlatma.com)

Sipariş Kodu	Ürün Kodu	Güç (W)	Işık Akısı (LM)	CRI	CCT (K)	Optik	Ölçüler (mm)
	ROA 030 065 150M 8040 10 AS CM 66 00	150	18750	>70	4000	Asimetrik Lensli	305x653x76
	ROA 030 065 180M 8040 10 AS CM 66 00	180	22000	>70	4000	Asimetrik Lensli	305x653x76
	ROA 030 065 200M 8040 10 AS CM 66 00	200	25500	>70	4000	Asimetrik Lensli	305x653x76
	ROA 030 065 220M 8040 10 AS CM 66 00	220	27750	>70	4000	Asimetrik Lensli	305x653x76
	ROA 030 065 240M 8040 10 AS CM 66 00	240	30750	>70	4000	Asimetrik Lensli	305x653x76
	ROA 030 065 180M 8040 10 SM CM 66 00	180	22000	>70	4000	Simetrik Lensli	305x653x76
	ROA 030 065 220M 8040 10 SM CM 66 00	220	25500	>70	4000	Simetrik Lensli	305x653x76
	ROA 030 065 240M 8040 10 SM CM 66 00	240	30750	>70	4000	Simetrik Lensli	305x653x76
	ROA 030 065 150M 8040 10 SM CM 66 00	150	18750	>70	4000	Asimetrik Lensli	305x653x76
	ROA 030 065 200M 8040 10 SM CM 66 00	200	25500	>70	4000	Asimetrik Lensli	305x653x76