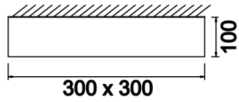
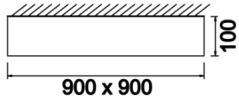


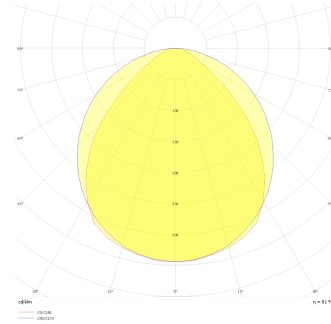


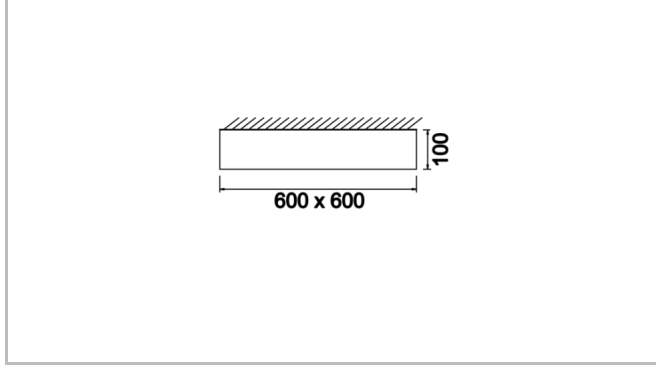
|                                  |  |
|----------------------------------|--|
| <b>Armatür Grubu</b>             | Sıva Üstü                                    |
| <b>Montaj Tipi</b>               | Sıva Üstü                                    |
| <b>Armatür Rengi</b>             | RAL 9006 - RAL 9005 - RAL 9010               |
| <b>Gövde</b>                     | Dkp Sac □                                    |
| <b>Optik</b>                     | Difüzör                                      |
| <b>Işık Kaynağı</b>              | LED  |
| <b>Elektriksel Koruma Sınıfı</b> | CLASS II                                     |
| <b>IP</b>                        | 40   |
| <b>IK</b>                        | 02   |
| <b>Çalışma Sıcaklığı</b>         | -20°C / +40°C                                |
| <b>Işık Akısı</b>                | 3100 lm / 4700 lm / 6600 lm                  |
| <b>Tüketim Gücü</b>              | 25 W / 38 W / 55 W                           |
| <b>Armatür Verimliliği</b>       | 124 lm/W                                     |
| <b>Renkssel Geri Verim (CRI)</b> | >80  |
| <b>Işık Renk Sıcaklığı (CCT)</b> | 2700K/3000K/4000K/6500K                      |
| <b>Renk Toleransı</b>            | < 3 SDCM                                     |
| <b>Driver Tipi</b>               | On/Off                                       |
| <b>Driver Markası</b>            | Tridonic                                     |
| <b>LED Markası</b>               | Samsung                                      |
| <b>Giriş Gerilimi / Frekans</b>  | 220-240 V AC 50/60 Hz                        |
| <b>Güç Faktörü</b>               | >0.9   |
| <b>Surge</b>                     | 1kV  |
| <b>THD (AKIM)</b>                | >%20   |
| <b>LED ömrü</b>                  | 70.000 saat                                  |
| <b>Opsiyon</b>                   | On-Off / Dali / 1-10V / Acil Durum<br>Kittli |

Teknik Çizim



Fotometrik Eğri





Fotometrik Eğri

| Sipariş Kodu | Ürün Kodu                            | Güç (W) | Işık Akısı (LM) | CRI | CCT (K) | Optik        | Ölçüler (mm) |
|--------------|--------------------------------------|---------|-----------------|-----|---------|--------------|--------------|
|              | ESY 030 030 025S 8040 10 99 OP 20 00 | 25      | 3100            | >80 | 4000    | 120° Difüzör | 300x300x100  |
|              | ESY 060 060 038S 8040 10 99 OP 20 00 | 38      | 4700            | >80 | 4000    | 120° Difüzör | 600x600x100  |
|              | ESY 090 090 055S 8040 10 99 OP 20 00 | 55      | 6600            | >80 | 4000    | 120° Difüzör | 900x900x100  |