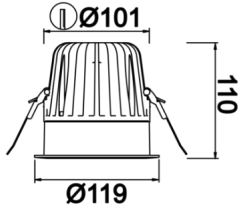


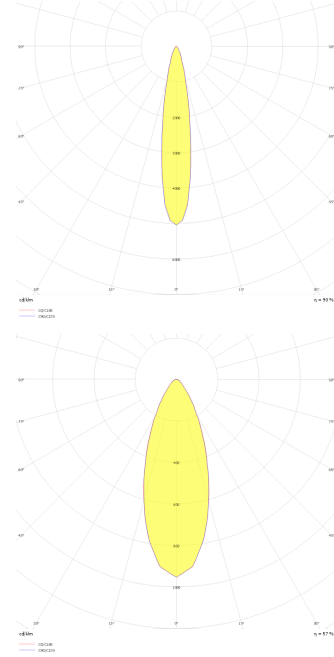


Armatür Grubu	Downlight & Spot
Montaj Tipi	Sıva Altı
Armatür Rengi	RAL 9010 - RAL 9005
Gövde	Alüminyum Ekstrüzyon
Optik	19° 30° 55° Reflektör & Şeffaf Difüzör
Işık Kaynağı	LED
Elektriksel Koruma Sınıfı	CLASS II
IP	40
IK	02
Çalışma Sıcaklığı	-20°C / +40°C
Işık Akısı	1040 lm / 1140 lm / 2080 lm
Tüketim Gücü	13 W / 18 W / 26 W
Armatür Verimliliği	80 lm/W
Renkset Geri Verim (CRI)	>80
Işık Renk Sıcaklığı (CCT)	2700K/3000K/4000K/6500K
Renk Toleransı	< 3 SDCM
Driver Tipi	On/Off
Driver Markası	Tridonic
LED Markası	Samsung
Giriş Gerilimi / Frekans	220-240 V AC 50/60 Hz
Güç Faktörü	>0.9
Surge	1kV
THD (AKIM)	>%20
LED ömrü	>100.000 saat
Opsiyon	On-Off / Dali / 1-10V / Acil Durum Kiti

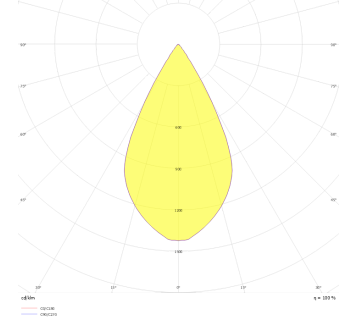
Teknik Çizim



Fotometrik Eğri



Teknik Çizim



Sipariş Kodu	Ürün Kodu	Güç (W)	Işık Akısı (LM)	CRI	CCT (K)	Optik	Ölçüler (mm)
13002849	SOL 011 011 013A 8040 10 19 SD 40 MN	13	1040	>80	4000	19° Reflektör	Ø119x110
13002873	SOL 011 011 013A 8040 10 30 SD 40 MN	13	1040	>80	4000	30° Reflektör	Ø119x110
13002897	SOL 011 011 013A 8040 10 55 SD 40 MN	13	1040	>80	4000	55° Reflektör	Ø119x110
13002921	SOL 011 011 018A 8040 10 19 SD 40 MN	18	1140	>80	4000	15° Reflektör	Ø119x110
13002945	SOL 011 011 018A 8040 10 30 SD 40 MN	18	1140	>80	4000	30° Reflektör	Ø119x110
13002969	SOL 011 011 018A 8040 10 55 SD 40 MN	18	1140	>80	4000	40° Reflektör	Ø119x110
13002993	SOL 011 011 026A 8040 10 19 SD 40 MN	26	2080	>80	4000	15° Reflektör	Ø119x110
13003017	SOL 011 011 026A 8040 10 30 SD 40 MN	26	2080	>80	4000	30° Reflektör	Ø119x110
13003041	SOL 011 011 026A 8040 10 55 SD 40 MN	26	2080	>80	4000	40° Reflektör	Ø119x110