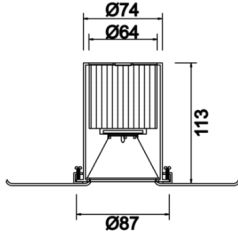


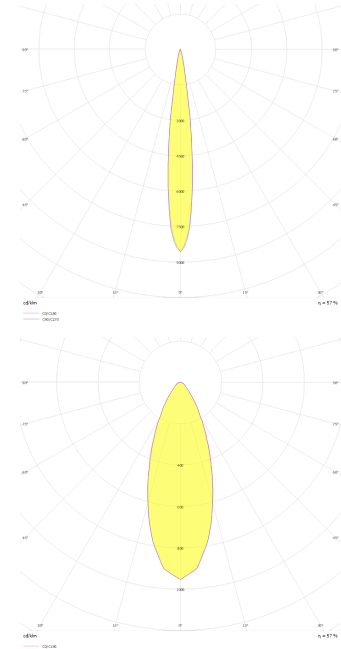


Armatür Grubu	Konsept Tavan
Montaj Tipi	Sıva Altı
Armatür Rengi	RAL 9005 - RAL 9010 - RAL 9006
Gövde	Alüminyum Dkp Sac
Optik	Reflektör
Işık Kaynağı	LED
Elektriksel Koruma Sınıfı	CLASS II
Çalışma Sıcaklığı	-20°C / +40°C
Işık Akısı	1170 lm / 810 lm
Tüketim Gücü	13 W / 9 W
Armatür Verimliliği	90 lm/W
Renksel Geri Verim (CRI)	>80
Işık Renk Sıcaklığı (CCT)	2700K/3000K/4000K/6500K
Renk Toleransı	< 3 SDCM
Driver Tipi	On/Off
Driver Markası	Tridonic
LED Markası	Samsung
Giriş Gerilimi / Frekans	220-240 V AC 50/60 Hz
Güç Faktörü	>0.9
Surge	1kV
THD (AKIM)	>%20
LED ömrü	>100.000 saat
Opsiyon	On-Off / Dali / 1-10V / Acil Durum Kitli

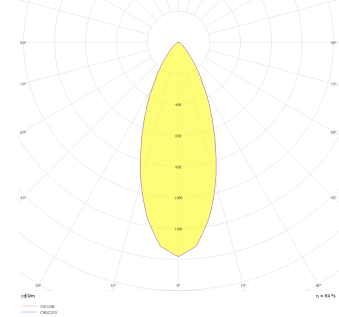
Teknik Çizim



Fotometrik Eğri



Teknik Çizim



Sipariş Kodu	Ürün Kodu	Güç (W)	Işık Akısı (LM)	CRI	CCT (K)	Optik	Ölçüler (mm)
	LPY 008 011 009B 8040 10 15 SD 20 00	9	810	>80	4000	15° Reflektör	Ø87x113
	LPY 008 011 009B 8040 10 30 SD 20 00	9	810	>80	4000	30° Reflektör	Ø87x113
	LPY 008 011 009B 8040 10 40 SD 20 00	9	810	>80	4000	40° Reflektör	Ø87x113
	LPY 008 011 013B 8040 10 15 SD 20 00	13	1170	>80	4000	15° Reflektör	Ø87x113
	LPY 008 011 013B 8040 10 30 SD 20 00	13	1170	>80	4000	30° Reflektör	Ø87x113
	LPY 008 011 013B 8040 10 40 SD 20 02	13	1170	>80	4000	40° Reflektör	Ø87x113