

# Margarita S

MAR 011 009 025K 8030 10 40 LN 65 00

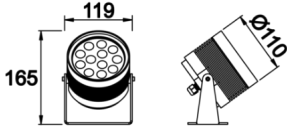


Zemin Cephe & Peyzaj Armatür

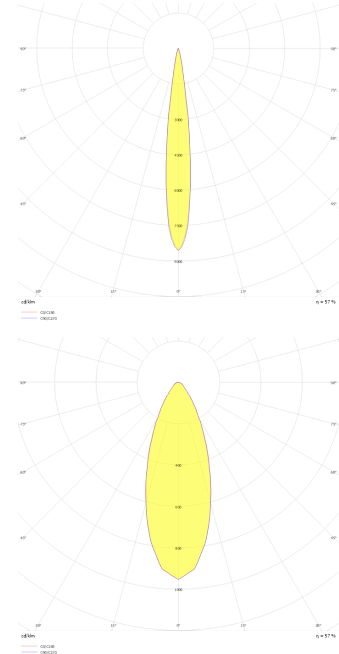


<b>Armatür Grubu</b>	Cephe & Peyzaj
<b>Montaj Tipi</b>	Zemin
<b>Armatür Rengi</b>	RAL 9005 - RAL 9016
<b>Gövde</b>	Alüminyum Ekstrüzyon
<b>Optik</b>	15° 40° 90° Lensli
<b>Işık Kaynağı</b>	LED
<b>Elektriksel Koruma Sınıfı</b>	CLASS II
<b>IP</b>	65
<b>IK</b>	08
<b>Çalışma Sıcaklığı</b>	-20°C / +40°C
<b>Işık Akısı</b>	2000
<b>Tüketim Gücü</b>	25
<b>Armatür Verimliliği</b>	80 lm/W
<b>Renksel Geri Verim (CRI)</b>	>80
<b>Işık Renk Sıcaklığı (CCT)</b>	2700K/3000K/4000K/6500K
<b>Renk Toleransı</b>	< 3 SDCM
<b>Driver Tipi</b>	On/Off
<b>Giriş Gerilimi / Frekans</b>	220-240 V AC 50/60 Hz
<b>Güç Faktörü</b>	>0.9
<b>Surge</b>	1kV
<b>THD (AKIM)</b>	>%20
<b>LED ömrü</b>	>70.000 saat

Teknik Çizim



Fotometrik Eğri



[www.atelaydinlatma.com](http://www.atelaydinlatma.com)

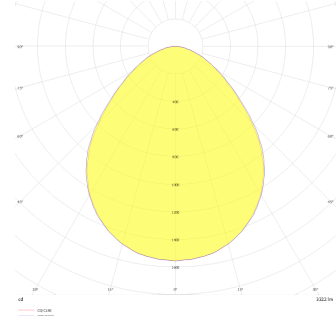
# Margarita S

MAR 011 009 025K 8030 10 40 LN 65 00

Zemin Cephe & Peyzaj Armatür



Teknik Çizim



Sipariş Kodu	Ürün Kodu	Güç (W)	Işık Akısı (LM)	CRI	CCT (K)	Optik	Ölçüler (mm)
	MAR 011 009 025K 8030 10 40 LN 65 00	25	2000	>80	4000	40° Lensli	Ø119