


Outline S

OUT 065 210 066A 8040 10 99 OP 40 TK

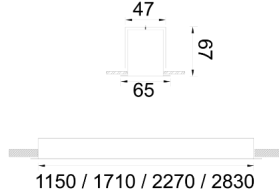


Sıva Altı Lineer Armatür

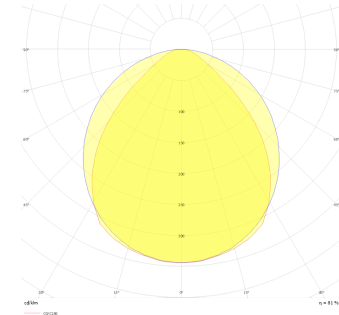


Armatür Grubu	Lineer
Montaj Tipi	Sıva Altı
Armatür Rengi	RAL 9010 - RAL 9016
Gövde	Alüminyum ekstrüde profil
Optik	Opal Difüzör
Işık Kaynağı	LED
Elektriksel Koruma Sınıfı	CLASS II
Çalışma Sıcaklığı	-20°C / +40°C
Işık Akısı	6125
Tüketim Gücü	48
Armatür Verimliliği	2413 lm / 3526 lm / 6125 lm / 7107 lm
Renksel Geri Verim (CRI)	>80
Işık Renk Sıcaklığı (CCT)	2700K/3000K/4000K/6500K
Renk Toleransı	< 3 SDCM
Driver Tipi	On/Off
Driver Markası	Tridonic
LED Markası	Samsung
Giriş Gerilimi / Frekans	220-240 V AC 50/60 Hz
Güç Faktörü	>0.9
Surge	1kV
THD (AKIM)	>%20
LED ömrü	>70.000 saat
Opsiyon	On-Off / Dali / 1-10V / Acil Durum Kitli

Teknik Çizim



Fotometrik Eğri



Sipariş Kodu	Ürün Kodu	Güç (W)	Işık Akısı (LM)	CRI	CCT (K)	Optik	Ölçüler (mm)
	OUT 065 210 066A 8040 10 99 OP 40 TK	48	6125	>80	4000	Opal / 120°	2270x65x67

www.atelaydinlatma.com